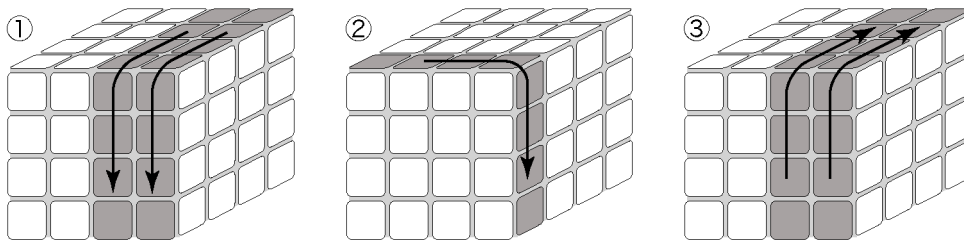
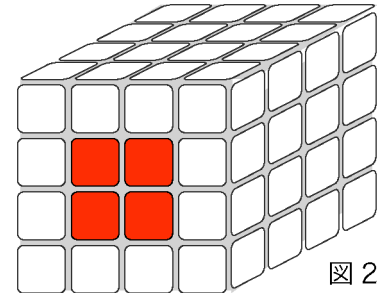
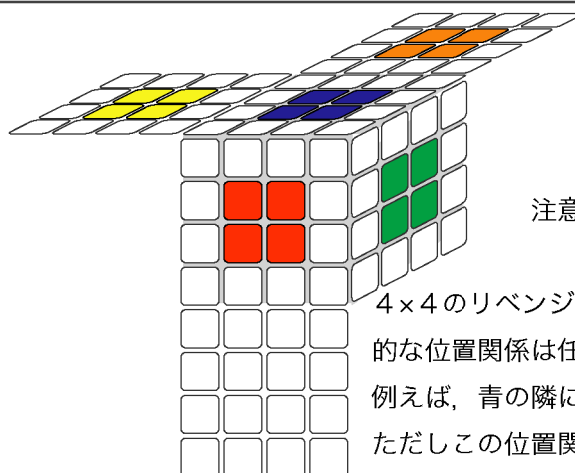
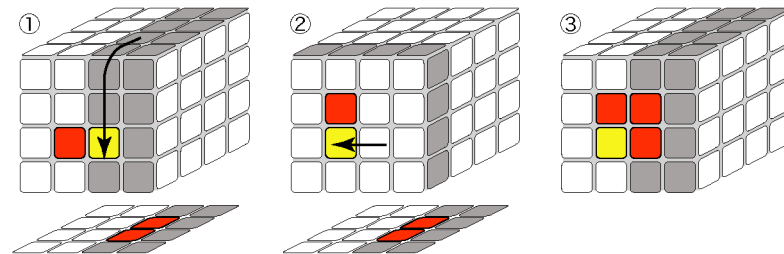


この手技を数回繰り返すことによって
センターキューブの色を揃えます。
(移動したいキューブを*の位置に、
移動先を④に確保してからはじめます)



実際は*が④に移動するのではなく、③が④に移動して、
空いた③の位置に*が移動します。これを見やすくする
ために*を黄色で塗ってみると.....



注意すべき点は、色の相対的な位置関係です。

4×4のリベンジではセンターキューブの相対的な位置関係は任意に決めることができます。例えば、青の隣に白が位置することも可能です。ただしこの位置関係では、6面を揃えることは不可能です。